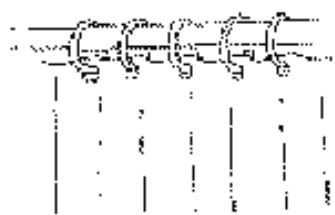

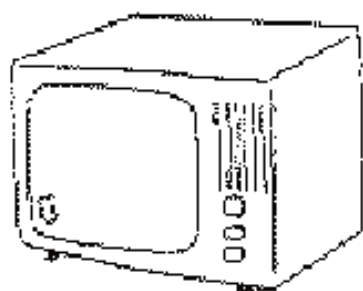


1

Nomme le dessin et entoure-le si tu dis "T"



T t t



2

Classe les mots d'après la forme de la lettre "t"
(utilise des couleurs)



potiron tête tomate moto télé

tomate moto télé potiron tête

potiron tomate moto tête télé

potiron tomate télé moto tête

3

Entoure les mots dans lesquels tu vois la syllabe témoin

to

forêt

automobile

tomate

affolé

joli

ti

tiroir

fini

défilé

retire

facile

tu

fusée

nature

jumeau

gâteau

tulipe

ta

table

tasse

facile

métal


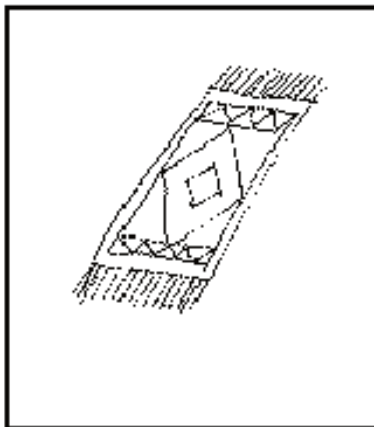


travail

4

Utilise les modèles de mots pour écrire le nom sous chaque dessin

T t t

voiture - tulipe - tasse - tapis - route - statue
 tortue - château - arête - tigre - tomate - porte



5

Compare les phrases et entoure le mot rajouté

la voiture roule vite	la voiture verte roule vite
j'arrose les tulipes jaunes	j'arrose les tulipes
il a acheté une tomate	il a acheté une grosse tomate
j'ai vu une étoile filante	j'ai vu une étoile
il est assis sur le joli tapis	il est assis sur le tapis